

Universidad Tecnológica Zinacantan
 UTZIN
 Estado de Situación Financiera
 Al 31 de Marzo de 2024 y 2023
 (Miles de Pesos)

Concepto	Año		Concepto	Año	
	2024	2023		2024	2023
ACTIVO			PASIVO		
<i>Activo Circulante</i>			<i>Pasivo Circulante</i>		
Efectivo y Equivalentes	3,222.8	1,649.9	Cuentas por Pagar a Corto Plazo	357.6	280.5
Derechos a Recibir Efectivo o Equivalentes	13.7	.2	Documentos por Pagar a Corto Plazo		
Derechos a Recibir Bienes o Servicios			Porción a Corto Plazo de la Deuda Pública a Largo Plazo		
Inventarios			Títulos y Valores a Corto Plazo		
Almacenes			Pasivos Diferidos a Corto Plazo		
Estimación por Pérdida o Deterioro de Activos Circulantes			Fondos y Bienes de Terceros en Garantía y/o Administración a Corto Plazo		
Otros Activos Circulantes			Provisiones a Corto Plazo		
Total de Activos Circulantes	3,236.5	1,649.8	Otros Pasivos a Corto Plazo		
			Total de Pasivos Circulantes	357.6	280.5
<i>Activo No Circulante</i>			<i>Pasivo No Circulante</i>		
Inversiones Financieras a Largo Plazo			Cuentas por Pagar a Largo Plazo		
Derechos a Recibir Efectivo o Equivalentes a Largo Plazo			Documentos por Pagar a Largo Plazo		
Bienes Inmuebles, Infraestructura y Construcciones en Proceso	85,867.7	85,867.7	Deuda Pública a Largo Plazo		
Bienes Muebles	32,447.6	31,965.1	Pasivos Diferidos a Largo Plazo		
Activos Intangibles			Fondos y Bienes de Terceros en Garantía y/o en Administración a Largo Plazo		
Depreciación, Deterioro y Amortización Acumulada de Bienes	-26,966.1	-20,963.6	Provisiones a Largo Plazo		
Activos Diferidos					
Estimación por Pérdida o Deterioro de Activos no Circulantes			Total de Pasivos No Circulantes	.0	.0
Otros Activos no Circulantes					
Total de Activos No Circulantes	91,349.2	98,869.2	Total del Pasivo	357.6	280.5
Total del Activo	94,585.7	98,519.0	HACIENDA PÚBLICA/ PATRIMONIO		
			<i>Hacienda Pública/Patrimonio Contribuido</i>		
			Aportaciones		
			Donaciones de Capital		
			Actualización de la Hacienda Pública / Patrimonio		
			Hacienda Pública/Patrimonio Generado	94,228.1	98,258.5
			Resultados del Ejercicio (Ahorro / Desahorro)	798.1	815.4
			Resultados de Ejercicios Anteriores	93,430.0	97,443.1
			Revalúos		
			Reservas		
			Rectificaciones de Resultados de Ejercicios Anteriores		
			Exceso o Insuficiencia en la Actualización de la Hacienda Pública/Patrimonio	.0	.0
			Resultado por Posición Monetaria		
			Resultado por Tenencia de Activos no Monetarios		
			Total Hacienda Pública/ Patrimonio	94,228.1	98,258.5
			Total del Pasivo y Hacienda Pública / Patrimonio	94,585.7	98,519.0

Bajo protesta de decir verdad declaramos que los Estados Financieros y sus Notas son razonablemente correctos y responsabilidad del emisor


 DRA. CONCEPCIÓN NOEMÍ MARTÍNEZ REAL
 RECTORA DE LA UNIVERSIDAD TECNOLÓGICA DE ZINACANTEPEC


 MTR. CARLOS ANDRÉS GÓMEZ GONZÁLEZ
 JEFE DEL DEPARTAMENTO DE ADMINISTRACIÓN Y FINANZAS

Universidad Tecnológica de Zinacantepec
UTZIN
Estado de Actividades
Al 31 de Marzo de 2024 y 2023
(Miles de Pesos)

Concepto	2024	2023
INGRESOS Y OTROS BENEFICIOS		
Ingresos de la Gestión	1,051.4	.7
Impuestos		
Cuotas y Aportaciones de Seguridad Social		
Contribuciones de Mejoras		
Derechos		
Productos	4.6	.7
Aprovechamientos		
Ingresos por Venta de Bienes y Prestación de Servicios	1,046.8	
Participaciones, Aportaciones, Convenios Incentivos Derivados de la Colaboración Fiscal, Fondos Distintos de Aportaciones, Transferencias, Asignaciones, Subsidios y Subvenciones y Pensiones y Jubilaciones	5,668.8	4,554.3
Participaciones, Aportaciones, Convenios, Incentivos Derivados de la Colaboración Fiscal y Fondos Distintos de Aportaciones		
Transferencia, Asignaciones, Subsidios y Subvenciones y Pensiones y Jubilaciones	5,668.8	4,554.3
Otros Ingresos y Beneficios	.0	.0
Ingresos Financieros		
Incremento por Variación de Inventarios		
Disminución del Exceso de Estimaciones por Pérdida o Deterioro u Obsolescencia		
Disminución del Exceso de Provisiones		
Otros Ingresos y Beneficios Varios	.0	.0
Total de Ingresos y Otros Beneficios	6,720.2	4,555.0
GASTOS Y OTRAS PÉRDIDAS		
Gastos de Funcionamiento	3,614.3	3,240.7
Servicios Personales	2,648.7	2,104.4
Materiales y Suministros	223.6	46.1
Servicios Generales	742.0	1,090.2
Transferencia, Asignaciones, Subsidios y Otras Ayudas	.0	69.6
Transferencias Internas y Asignaciones al Sector Público		
Transferencias al Resto del Sector Público		
Subsidios y Subvenciones		
Ayudas Sociales		
Pensiones y Jubilaciones	.0	69.6
Transferencias a Fideicomisos, Mandatos y Contratos Análogos		
Transferencias a la Seguridad Social		
Donativos		
Transferencias al Exterior		
Participaciones y Aportaciones	.0	.0
Participaciones		
Aportaciones		
Convenios		
Intereses, Comisiones y Otros Gastos de la Deuda Pública	.0	.0
Intereses de la Deuda Pública		
Comisiones de la Deuda Pública		
Gastos de la Deuda Pública		
Costo por Coberturas		
Apoyos Financieros		
Otros Gastos y Pérdidas Extraordinarias	2,307.8	429.3
Estimaciones, Depreciaciones, Deterioros, Obsolescencia y Amortizaciones	2,307.8	429.3
Provisiones		
Disminución de Inventarios		
Aumento por Insuficiencia de Estimaciones por Pérdida o Deterioro y Obsolescencia		
Aumento por Insuficiencia de Provisiones		
Otros Gastos	.0	.0
Inversión Pública	.0	.0
Inversión Pública no Capitalizable	.0	.0
Total de Gastos y Otras Pérdidas	5,922.1	3,739.6
Resultados del Ejercicio (Ahorro/Desahorro)	798.1	815.4

Bajo Protesta de decir Verdad, Declaramos que los Estados Financieros y sus Notas son Razonablemente Correctos y Responsabilidad del Emisor


DRA. CONCEPCIÓN NOEMÍ MARTÍNEZ REAL
RECTORA DE LA UNIVERSIDAD TECNOLÓGICA DE ZINACANTEPEC


MTRO. CARLOS JESÚS GÓMEZ GONZÁLEZ
JEFE DEL DEPARTAMENTO DE ADMINISTRACIÓN Y FINANZAS

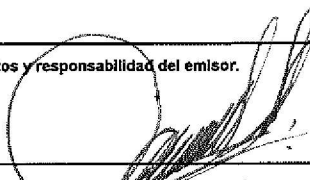
Universidad Tecnológica Zinacantepec
UTZIN
Estado de Cambios en la Situación Financiera
Al 31 de Marzo de 2024 y 2023
(Miles de pesos)

Concepto	Origen	Aplicación
ACTIVO	7,575.6	619.9
Activo Circulante	1,573.2	137.4
Efectivo y Equivalentes	1,573.2	.0
Derechos a Recibir Efectivo o Equivalentes	.0	137.4
Derechos a Recibir Bienes o Servicios	.0	.0
Inventarios	.0	.0
Almacenes	.0	
Estimación por Pérdida o Deterioro de Activos Circulantes	.0	
Otros Activos Circulantes		
Activo No circulante	6,002.4	482.5
Inversiones Financieras a Largo Plazo	.0	.0
Derechos a Recibir Efectivo o Equivalentes a Largo Plazo	.0	.0
Bienes Inmuebles, Infraestructura y Construcciones en Proceso	.0	.0
Bienes Muebles	.0	482.5
Activos Intangibles	.0	.0
Depreciación, Deterioro y Amortización Acumulada de Bienes	6,002.4	.0
Activos Diferidos		
Estimación por Pérdida o Deterioro de Activos no Circulantes		
Otros Activos no Circulantes		
PASIVO	.0	97.1
Pasivo Circulante	.0	97.1
Cuentas por Pagar a Corto Plazo	.0	97.1
Documentos por Pagar a Corto Plazo	.0	
Porción a Corto Plazo de la Deuda Pública a Largo Plazo	.0	
Títulos y Valores a Corto Plazo	.0	
Pasivos Diferidos a Corto Plazo	.0	
Fondos y Bienes de Terceros en Garantía y/o Administración a Corto Plazo	.0	
Provisiones a Corto Plazo	.0	
Otros Pasivos a Corto Plazo	.0	
Pasivo No Circulante	.0	.0
Cuentas por Pagar a Largo Plazo	.0	
Documentos por Pagar a Largo Plazo	.0	
Deuda Pública a Largo Plazo	.0	
Pasivos Diferidos a Largo Plazo	.0	
Fondos y Bienes de Terceros en Garantía y/o en Administración a Largo Plazo	.0	
Provisiones a Largo Plazo	.0	
HACIENDA PÚBLICA/PATRIMONIO	.0	-3,995.8
Hacienda Pública/Patrimonio Contribuido	.0	.0
Aportaciones	.0	
Contribuciones de Capital	.0	
Actualización de la Hacienda Pública/Patrimonio	.0	
Hacienda Pública/Patrimonio Generado	.0	-3,995.8
Resultados del Ejercicio (Ahorro/Desahorro)	.0	17.3
Resultados de Ejercicios Anteriores	.0	-4,013.1
Revalúos		
Reservas		
Rectificaciones de Resultados de Ejercicios Anteriores		
Exceso o Insuficiencia en la Actualización de la Hacienda Pública/Patrimonio	.0	.0
Resultado por Posición Monetaria		
Resultado por Tenencia de Activos no Monetarios		

Bajo protesta de decir verdad declaramos que los Estados Financieros y sus Notas son razonablemente correctos y responsabilidad del emisor.




DRA. CONCEPCIÓN NOEMÍ MARTÍNEZ REAL
RECTORA DE LA UNIVERSIDAD TECNOLÓGICA DE ZINACANTEPEC



MTRO. CARLOS JESÚS GÓMEZ GONZÁLEZ
JEFE DEL DEPARTAMENTO DE ADMINISTRACION Y FINANZAS

Universidad Tecnológica de Zinacantepec
Estado de Variación en la Hacienda Pública
Del 1 de Enero al 31 de Marzo 2024 y 2023

Concepto	Hacienda Pública / Patrimonio Contribuido	Hacienda Pública / Patrimonio Generado de Ejercicios Anteriores	Hacienda Pública / Patrimonio Generado del Ejercicio	Exceso o Insuficiencia en la Actualización de la Hacienda Pública / Patrimonio	Total
Hacienda Pública / Patrimonio Contribuido Neto de 2023	0.0				0.0
Aportaciones					0.0
Donaciones de Capital					0.0
Actualización de la Hacienda Pública/Patrimonio					0.0
Hacienda Pública / Patrimonio Generado Neto de 2023		97,443.2	815.3	0.0	98,258.5
Resultados del Ejercicio (Ahorro/Desahorro)			815.3		815.3
Resultados de Ejercicios Anteriores		97,443.2			97,443.2
Revalúos					0.0
Reservas					0.0
Rectificaciones de Resultados de Ejercicios Anteriores					0.0
Exceso o Insuficiencia en la Actualización de la Hacienda Pública / Patrimonio Neto de 2023				0.0	0.0
Resultado por Posición Monetaria					0.0
Resultado por Tenencia de Activos no Monetarios					0.0
Hacienda Pública / Patrimonio Neto Final de 2023	0.0	97,443.2	815.3	0.0	98,258.5
Cambios en la Hacienda Pública / Patrimonio Contribuido Neto de 2024	0.0				0.0
Aportaciones					0.0
Donaciones de Capital					0.0
Actualización de la Hacienda Pública/Patrimonio					0.0
Variaciones de la Hacienda Pública / Patrimonio Generado Neto de 2024		93,430.0	798.1		94,228.1
Resultados del Ejercicio (Ahorro/Desahorro)			798.1		798.1
Resultados de Ejercicios Anteriores		93,430.0			93,430.0
Revalúos					0.0
Reservas					0.0
Rectificaciones de Resultados de Ejercicios Anteriores					0.0
Cambios en el Exceso o Insuficiencia en la Actualización de la Hacienda Pública / Patrimonio Neto de 2024				0.0	0.0
Resultado por Posición Monetaria					0.0
Resultado por Tenencia de Activos no Monetarios					0.0
Hacienda Pública / Patrimonio Neto Final de 2024	0.0	190,873.2	1,613.4	0.0	192,486.6


 DRA. CONCEPCIÓN NOEMÍ MARTÍNEZ REAL
 RECTORA DE LA UNIVERSIDAD TECNOLÓGICA DE ZINACANTEPEC


 MTR. CARLOS AGUSTÍN GÓMEZ GONZÁLEZ
 JEFE DEL DEPARTAMENTO DE ADMINISTRACIÓN Y FINANZAS

Universidad Tecnológica de Zinacantepec
UTZIN
Estado de Flujos de Efectivo
Al 31 de Marzo de 2024 y 2023
(Miles de Pesos)

Concepto	2024	2023
Flujos de Efectivo de las Actividades de Operación		
Origen	6,720.2	4,555.0
Impuestos		
Cuotas y Aportaciones de Seguridad Social		
Contribuciones de Mejoras		
Derechos		
Productos	4.6	.7
Aprovechamientos		
Ingresos por Venta de Bienes y Prestación de Servicios	1,046.8	
Participaciones, Aportaciones, Convenios, Incentivos de la Colaboración Fiscal y Fondos Distintos de Aportaciones		
Transferencias, Asignaciones, Subsidios y Subvenciones, y Pensiones y Jubilaciones	5,668.8	4,554.3
Otros Orígenes de Operación	.0	.0
Aplicación	5,922.1	3,739.6
Servicios Personales	2,648.7	2,104.4
Materiales y Suministros	223.6	46.1
Servicios Generales	742.0	1,090.2
Transferencias Internas y Asignaciones al Sector Público		
Transferencias al Resto del Sector Público		
Subsidios y Subvenciones		
Ayudas Sociales	.0	69.6
Pensiones y Jubilaciones		
Transferencias a Fideicomisos, Mandatos y Contratos Análogos		
Transferencias a la Seguridad Social		
Donativos		
Transferencias al Exterior		
Participaciones		
Aportaciones		
Convenios		
Otras Aplicaciones de Operación	2,307.9	429.3
Flujos Netos de Efectivo por Actividades de Operación	798.1	815.4
Flujos de Efectivo de las Actividades de Inversión	.0	.0
Origen	2,307.9	.0
Bienes Inmuebles, Infraestructura y Construcciones en Proceso	.0	.0
Bienes Muebles	2,307.9	.0
Otros Orígenes de Inversión	.0	.0
Aplicación	619.9	.0
Bienes Inmuebles, Infraestructura y Construcciones en Proceso	.0	.0
Bienes Muebles	482.5	
Otras Aplicaciones de Inversión	137.4	.0
Flujos Netos de Efectivo por Actividades de Inversión	1,688.0	.0
Flujo de Efectivo de las Actividades de Financiamiento		
Origen	.0	.0
Endeudamiento Neto		
Interno		
Externo		
Otros Orígenes de Financiamiento		
Aplicación	4,828.5	.0
Servicios de la Deuda		
Interno		
Externo		
Otras Aplicaciones de Financiamiento	4,828.5	.0
Flujos Netos de Efectivo por Actividades de Financiamiento	-4,828.5	.0
Incremento/Disminución Neta en el Efectivo y Equivalentes al Efectivo	-2,342.4	815.4
Efectivo y Equivalentes al Efectivo al Inicio del Ejercicio	781.0	3,678.5
Efectivo y Equivalentes al Efectivo al Final del Ejercicio	3,222.8	1,649.6

Bajo protesta de decir verdad declaramos que los Estados Financieros y sus Notas son razonablemente correctos y responsabilidad del emisor.




DRA. CONCEPCIÓN NOEMÍ MARTÍNEZ REAL
 RECTORA DE LA UNIVERSIDAD TECNOLÓGICA DE ZINACANTEPEC


MTRO. CARLOS JESÚS GÓMEZ GONZÁLEZ
 JEFE DEL DEPARTAMENTO DE ADMINISTRACIÓN Y FINANZAS

Universidad Tecnológica de Zinacantepec
UTZIN
Estado Analítico del Activo
Al 31 de Marzo de 2024 y 2023
(Miles de Pesos)

Concepto	Saldo Inicial	Cargos del Período	Abonos del Período	Saldo Final	Variación del Período
	1	2	3	4=(1+2-3)	(4-1)
ACTIVO	97,448.1	4,364.5	7,227.0	94,585.6	-2,862.5
Activo Circulante	578.9	3,882.0	1,224.5	3,236.4	2,657.5
Efectivo y Equivalentes	578.7	3,888.6	1,224.5	3,222.8	2,644.1
Derechos a Recibir Efectivo o Equivalentes	.3	13.4	.0	13.7	13.4
Derechos a Recibir Bienes o Servicios	.0	.0	.0	.0	.0
Inventarios	.0	.0	.0	.0	.0
Almacenes	.0	.0	.0	.0	.0
Estimación por Pérdida o Deterioro de Activos Circulantes	.0	.0	.0	.0	.0
Otros Activos Circulantes	.0	.0	.0	.0	.0
Activo No Circulante	96,869.2	482.5	6,002.5	91,349.2	-5,520.0
Inversiones Financieras a Largo Plazo	.0	.0	.0	.0	.0
Derechos a Recibir Efectivo o Equivalentes a Largo Plazo	0	0	0	.0	.0
Bienes Inmuebles, Infraestructura y Construcciones en Proceso	85,867.7	.0	.0	85,867.7	.0
Bienes Muebles	31,965.1	482.5	.0	32,447.6	482.5
Activos Intangibles	.0	.0	.0	.0	.0
Depreciación, Deterioro y Amortización Acumulada de Bienes	-20,963.6	.0	6,002.5	-26,966.1	-6,002.5
Activos Diferidos	.0	.0	.0	.0	.0
Estimación por Pérdida o Deterioro de Activos no Circulantes	.0	.0	.0	.0	.0
Otros Activos no Circulantes	.0	.0	.0	.0	.0

Bajo protesta de decir verdad declaramos que los Estados Financieros y sus Notas son razonablemente correctos y responsabilidad del emisor.



 DRA. CONCEPCIÓN NOEMÍ MARTÍNEZ REAL
 RECTORA DE LA UNIVERSIDAD TECNOLÓGICA DE ZINACANTEPEC


 MTR. CARLOS JESÚS GÓMEZ GONZÁLEZ
 JEFE DEL DEPARTAMENTO DE ADMINISTRACIÓN Y FINANZAS

Universidad Tecnológica de Zinacantepec
UTZIN
Estado Analítico de la Deuda y Otros Pasivos
Al 31 de Marzo de 2024 y 2023
(Miles de Pesos)

Denominación de las Deudas	Moneda de Contratación	Institución o País Acreedor	Saldo Inicial del Período	Saldo Final del Período
DEUDA PÚBLICA				
Corto Plazo				
Deuda Interna			.0	.0
Instituciones de Crédito				
Títulos y Valores				
Arrendamientos Financieros				
Deuda Externa			.0	.0
Organismos Financieros Internacionales				
Deuda Bilateral				
Títulos y Valores				
Arrendamientos Financieros				
NO APLICA				
Subtotal a Corto Plazo			.0	.0
Largo Plazo				
Deuda Interna			.0	.0
Instituciones de Crédito				
Títulos y Valores				
Arrendamientos Financieros				
Deuda Externa			.0	.0
Organismos Financieros Internacionales				
Deuda Bilateral				
Títulos y Valores				
Arrendamientos Financieros				
Subtotal a Largo Plazo			.0	.0
Otros Pasivos			.0	.0
Total de Deuda y Otros Pasivos			.0	.0


Bajo protesta de decir verdad declaramos que los Estados Financieros y sus Notas son razonablemente correctos y responsabilidad del emisor


 DRA. CONCEPCIÓN MARTÍNEZ REAL
 RECTORA DE LA UNIVERSIDAD TECNOLÓGICA DE ZINACANTEPEC


 MTR. CARLOS JESÚS GÓMEZ GONZÁLEZ
 JEFE DEL DEPARTAMENTO DE ADMINISTRACION Y FINANZAS

Universidad Tecnológica de Zinacantepec
Ingresos y Egresos
Del 1 de Enero al 31 de Marzo de 2024
(Miles de pesos)

CONCEPTO	AUTORIZADO	ASIGNADO	%	AMPLIACIÓN	REDUCCIÓN	AUTORIZADO FINAL	%	PRESUPUESTO EJERCIDO	%	VARIACIÓN INICIAL	%	VARIACIÓN MODIFICADO	%
INGRESOS:	23,372.6	23,372.6	100.0			23,372.6	100.0	6,720.3	100.0	-16,652.4	-71.2	-16,652.4	-71.2
Superávit Ejercicio Anterior													
Ordinarios	23,372.6	23,372.6	100.0			23,372.6	100.0	6,720.3	100.0	-16,652.4	-71.2	-16,652.4	-71.2
Estatales	23,372.6	23,372.6	100.0			23,372.6	100.0	6,720.3	100.0	-16,652.4	-71.2	-16,652.4	-71.2
- Tributadas													
Impuestos sobre Erogaciones													
Impuestos sobre Tenencia													
Otros Impuestos y Accesorios													
- No Tributadas								4.6	.1	4.6		4.6	
Derechos								4.6	.1	4.6		4.6	
Sector Central													
Organismos Auxiliares													
Aportaciones de Mejoras													
Productos													
Aprovechamientos													
Ingresos Financieros													
Aportaciones y Cuotas de Seguridad Social													
Ingreso por Venta de Bienes y Servicios	5,352.4	5,352.4	22.9			5,352.4	22.9	1,066.8	15.6	-4,305.6	-80.4	-4,305.6	-80.4
Transferencias, Asignaciones, Subsidio y Otras Ayudas	18,020.2	18,020.2	77.1			18,020.2	77.1	5,668.8	84.4	-12,351.4	-68.5	-12,351.4	-68.5
Federales													
Participaciones Federales													
Fondos de Aportaciones Ramo 33													
Otros Apoyos Federales													
Extraordinarios													
Generación de ADEFAS													
Financiamientos													
EGRESOS:	23,372.6	23,372.6	100.0			23,372.6	100.0	3,614.3	100.0	19,758.4	84.5	19,758.4	84.5
Poderes Legislativo y Judicial													
Poder Legislativo													
Poder Judicial													
Gasto Total de Poder Ejecutivo	23,372.6	23,372.6	100.0			23,372.6	100.0	3,614.3	100.0	19,758.4	84.5	19,758.4	84.5
Gasto Programable:	23,372.6	23,372.6	100.0			23,372.6	100.0	3,614.3	100.0	19,758.4	84.5	19,758.4	84.5
Gasto Corriente	22,814.6	22,814.6	97.6			22,814.6	97.6	3,614.3	100.0	19,200.4	84.2	19,200.4	84.2
Servicios Personales	13,627.6	13,627.6	58.3			13,627.6	58.3	2,648.7	73.3	10,978.9	80.6	10,978.9	80.6
Gasto Operativo	9,187.0	9,187.0	39.3			9,187.0	39.3	965.6	28.7	8,221.4	89.5	8,221.4	89.5
- Materiales y Suministros	2,165.9	2,165.9	9.3			2,165.9	9.3	223.6	6.2	1,942.3	89.7	1,942.3	89.7
- Servicios Generales	7,021.2	7,021.2	30.0			7,021.2	30.0	742.0	20.5	6,279.2	89.4	6,279.2	89.4
Transferencias	558.0	558.0	2.4			558.0	2.4			558.0	100.0	558.0	100.0
- Organismos Autónomos													
- Subsidios y Apoyos	558.0	558.0	2.4			558.0	2.4			558.0	100.0	558.0	100.0
Inversión Pública													
- Bienes Muebles e Inmuebles													
- Obra Pública													
- Inversión Financiera													
Gasto no Programable													
Transferencias a Municipios													
- Participaciones													
- Aportaciones del Ramo 33													
- Convenios													
Deuda Pública													
- Costo Financiero de la Deuda													
- Amortizaciones													
- Pago de ADEFAS													
Superávit(-) / Déficit (+)						.0		3,106.0		-3,106.0		-3,106.0	
% de los Ingresos								46.2					


DRA. CONCEPCIÓN NOEMÍ MARTÍNEZ REAL
RECTORA DE LA UNIVERSIDAD TECNOLÓGICA DE ZINACANTEPEC


MTRD. CARLOS JESÚS GÓMEZ GONZÁLEZ
JEFE DEL DEPARTAMENTO DE ADMINISTRACIÓN Y FINANZAS

Concepto	Egresos					Subejercicio 6 = (3-4)
	Aprobado 1	Ampliaciones/ (Reducciones) 2	Modificado 3 = (1+2)	Devengado 4	Pagado 5	
Gobierno						
Legislación						
Justicia						
Coordinación de la Política de Gobierno						
Relaciones Exteriores						
Asuntos Financieros y Hacendarios						
Seguridad Nacional						
Asuntos de Orden Público y de Seguridad Interior						
Otros Servicios Generales						
Desarrollo Social	23,372,649.0		23,372,649.0	3,614,262.4	3,614,262.4	19,758,386.6
Protección Ambiental						
Vivienda y Servicios a la Comunidad						
Salud						
Recreación, Cultura y Otras Manifestaciones Sociales						
Educación						
Protección Social						
Otros Asuntos Sociales						
Desarrollo Económico	23,372,649.0		23,372,649.0	3,614,262.4	3,614,262.4	19,758,386.6
Asuntos Económicos, Comerciales y Laborales en General						
Agricultura, Silvicultura, Pesca y Caza						
Combustibles y Energía						
Minería, Manufacturas y Construcción						
Transporte						
Comunicaciones						
Turismo						
Ciencia, Tecnología e Innovación						
Otros Industrias y Otros Asuntos Económicos						
Otros no Clasificados en Funciones Anteriores						
Transacciones de la Deuda Pública / Costo Financiero de la Deuda						
Transferencias, Participaciones y Aportaciones entre Diferentes Niveles y Órdenes de Gobierno						
Manejo del Sistema Financiero						
Aduanos de Ejercicios Finales Anteriores						
Total del Gasto	23,372,649.0	-	23,372,649.0	3,614,262.4	3,614,262.4	19,758,386.6

"BAJO PROTESTA DE DECIR VERDAD DECLARAMOS QUE LOS ESTADOS FINANCIEROS Y SUS NOTAS, SON RAZONABLEMENTE CORRECTOS Y SON RESPONSABILIDAD DEL EMISOR"

ELABORÓ:

REVISÓ:

AUTORIZÓ:

LIC. ANAI ARAUJO MEJÍA
ÁREA CONTABLE

Mtro. CARLOS JESUS GÓMEZ GONZÁLEZ
JEFE DEL DEPARTAMENTO DE ADMINISTRACIÓN Y FINANZAS

DRA. CONCEPCION INEEMI MARTÍNEZ REAL
DIRECTORA

Universidad Tecnológica de Zinacantepec
Estado Analítico de Ingresos
Del 1 de Enero al 31 de Marzo de 2024
(Miles de pesos)

Rubro de Ingresos	Ingreso					Diferencia (6= 5 - 1)
	Estimado	Ampliaciones y Reducciones	Modificado	Devengado	Recaudado	
	(1)	(2)	(3= 1 + 2)	(4)	(5)	
Impuestos			.0			.0
Cuotas y Aportaciones de Seguridad Social			.0			.0
Contribuciones de Mejoras			.0			.0
Derechos			.0			.0
Productos			.0	.0	4.6	4.6
Aprovechamientos	.0		.0	.0	.0	.0
Ingresos por Ventas de Bienes, Prestación de Servicios y Otros Ingresos	5,352.4	.0	5,352.4		1,046.8	-4,305.6
Participaciones, Aportaciones, Convenios, Incentivos Derivados de la Colaboración Fiscal y Fondos Distintos de Aportaciones	8,438.3		8,438.3		2,904.5	-5,533.8
Transferencias, Asignaciones, Subsidios y Subvenciones, y Pensiones y Jubilaciones	9,582.0	.0	9,582.0	.0	2,764.4	-6,817.6
Ingresos Derivados de Financiamientos		.0	.0	.0	.0	.0
Total	23,372.6	.0	23,372.6	.0	6,720.2	-16,652.4
					Ingresos excedentes*	

Estado Analítico de Ingresos Por Fuente de Financiamiento	Ingreso					Diferencia (6= 5 - 1)
	Estimado	Ampliaciones y Reducciones	Modificado	Devengado	Recaudado	
	(1)	(2)	(3= 1 + 2)	(4)	(5)	
Ingresos del Poder Ejecutivo Federal o Estatal y de los Municipios	.0	.0	.0	.0	.0	.0
Impuestos			.0			.0
Cuotas y Aportaciones de Seguridad Social			.0			.0
Contribuciones de Mejoras			.0			.0
Derechos			.0			.0
Productos			.0			.0
Aprovechamientos			.0			.0
Participaciones, Aportaciones, Convenios, Incentivos Derivados de la Colaboración Fiscal y Fondos Distintos de Aportaciones			.0			.0
Transferencias, Asignaciones, Subsidios y Subvenciones, y Pensiones y Jubilaciones			.0			.0
Ingresos de los Entes Públicos de los Poderes Legislativo y Judicial, de los Organos Autónomos y del Sector Paraestatal o Paramunicipal, así como de las Empresas Productivas del Estado	23,372.6	.0	23,372.6	.0	6,720.2	-16,652.4
Cuotas y Aportaciones de Seguridad Social			.0			.0
Productos			.0	.0	4.6	4.6
Ingresos por Venta de Bienes, Prestación de Servicios y Otros Ingresos	5,352.4	.0	5,352.4		1,046.8	-4,305.6
Transferencias, Asignaciones, Subsidios y Subvenciones, y Pensiones y Jubilaciones	18,020.2	.0	18,020.2	.0	5,668.8	-12,351.4
Ingresos Derivados de Financiamiento	.0	.0	.0	.0	.0	.0
Ingresos Derivados de Financiamientos		.0	.0	.0	.0	.0
Total	23,372.6	.0	23,372.6	.0	6,720.2	-16,652.4
					Ingresos excedentes*	

Bajo protesta de decir verdad declaramos que los estados financieros y sus notas son razonablemente correctos y son responsabilidad del emisor.


 DRA. CONCEPCIÓN NOEMÍ MARTÍNEZ REAL
 RECTORA DE LA UNIVERSIDAD TECNOLÓGICA DE ZINACANTEPEC


 MTR. CARLOS JESÚS GÓMEZ GONZÁLEZ
 JEFE DEL DEPARTAMENTO DE ADMINISTRACIÓN Y FINANZAS

Universidad Tecnológica de Zinacantepec
Estado Analítico del Ejercicio del Presupuesto de Egresos
Clasificación Funcional (Finalidad y Función)
Del 1 de Enero al 31 de Marzo de 2024
(Miles de Pesos)

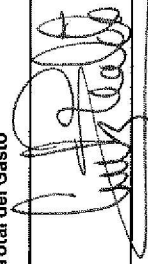
Concepto	Egresos					Subejercicio
	Aprobado	Ampliaciones/ (Reducciones)	Modificado	Devengado	Pagado	
	1	2	3 = (1 + 2)	4	5	
Gobierno						
Legislación						
Justicia						
Coordinación de la Política de Gobierno						
Relaciones Exteriores						
Asuntos Financieros y Hacendarios						
Seguridad Nacional						
Asuntos de Orden Público y de Seguridad Interior						
Otros Servicios Generales						
Desarrollo Social	23,372.6		23,372.6	3,614.3	3,614.3	19,758.3
Protección Ambiental						
Vivienda y Servicios a la Comunidad						
Salud						
Recreación, Cultura y Otras Manifestaciones Sociales						
Educación	23,372.6		23,372.6	3,310.3	3,310.3	20,062.3
Protección Social						
Otros Asuntos Sociales						
Desarrollo Económico						
Asuntos Económicos, Comerciales y Laborales en General						
Agropecuaria, Silvicultura, Pesca y Caza						
Combustibles y Energía						
Minería, Manufacturas y Construcción						
Transporte						
Comunicaciones						
Turismo						
Ciencia, Tecnología e Innovación						
Otras Industrias y Otros Asuntos Económicos						
Otras no Clasificadas en Funciones Anteriores						
Transacciones de la Deuda Pública / Costo Financiero de la Deuda						
Transferencias, Participaciones y Aportaciones entre Diferentes Niveles y Órdenes de Gobierno						
Saneamiento del Sistema Financiero						
Adeudos de Ejercicios Fiscales Anteriores						
Total del Gasto	23,372.6		23,372.6	3,614.3	3,614.3	19,758.3

DRA. CONCEPCIÓN NOEMI MARTÍNEZ REAL
 RECTORA DE LA UNIVERSIDAD TECNOLÓGICA DE ZINACANTEPEC


MTRO. CARLOS FERRAS GÓMEZ GONZÁLEZ
 JEFE DEL DEPARTAMENTO DE ADMINISTRACIÓN Y FINANZAS

Universidad Tecnológica de Zinacantepec
Estado Analítico del Ejercicio del Presupuesto de Egresos
Clasificación Económica (por Tipo de Gasto)
Del 1 de Enero al 31 de Marzo de 2024
(Miles de Pesos)

Concepto	Egresos						Subejercicio
	Aprobado	Ampliaciones/ (Reducciones)	Modificado	Devengado	Pagado		
	1	2	3 = (1 + 2)	4	5	6 = (3 - 4)	
Gasto Corriente	23,372.6	-	23,372.6	3,614.3	3,614.3		19,758.3
Gasto de Capital	-	-	-	-	-		-
Amortización de la Deuda y Disminución de Pasivos	-	-	-	-	-		-
Pensiones y Jubilaciones	-	-	-	-	-		-
Participaciones	-	-	-	-	-		-
Total del Gasto	23,372.6	-	23,372.6	3,614.3	3,614.3		19,758.3



DRA. CONCEPCIÓN NOEMÍ MARTÍNEZ REAL
 RECTORA DE LA UNIVERSIDAD TECNOLÓGICA DE ZINACANTEPEC



MTRO. CARLOS JESÚS GÓMEZ GONZÁLEZ
 JEFE DEL DEPARTAMENTO DE ADMINISTRACIÓN Y FINANZAS

Universidad Tecnológica de Zinacantepec
Estado Analítico del Ejercicio del Presupuesto de Egresos
Clasificación Administrativa
Del 1 de Enero al 31 de Marzo de 2024
(Miles de Pesos)

Concepto	Egresos						Subejercicio
	Aprobado	Ampliaciones/ (Reducciones)	Modificado	Devengado	Pagado	6 = (3 - 4)	
	1	2	3 = (1 + 2)	4	5		
210C3600000 Universidad Tecnológica de Zinacantepec	23,372.6	-	23,372.6	3,614.3	3,614.3	19,758.3	
Total del Gasto	23,372.6	-	23,372.6	3,614.3	3,614.3	19,758.3	


 DRA. CONCEPCIÓN NOEMÍ MARTÍNEZ REAL
 RECTORA DE LA UNIVERSIDAD TECNOLÓGICA DE ZINACANTEPEC


 MTR. CARLOS GÓMEZ GONZÁLEZ
 JEFE DEL DEPARTAMENTO DE ADMINISTRACIÓN Y FINANZAS

Universidad Tecnológica de Zinacantepec
Estado Analítico del Ejercicio del Presupuesto de Egresos
Clasificación Administrativa
Del 1 de Enero al 31 de Marzo de 2024
(Miles de Pesos)

Concepto	Egresos					
	Aprobado 1	Ampliaciones/ (Reducciones) 2	Modificado 3 = (1 + 2)	Devergado 4	Pagado 5	Subejercicio 6 = (3 - 4)
Entidades Paraestatales y Fideicomisos No Empresariales y No Financieros	23,372.6	-	23,372.6	3,614.3	3,614.3	19,758.3
Instituciones Públicas de Seguridad Social						
Entidades Paraestatales Empresariales No Financieras con Participación Estatal Mayoritaria						
Fideicomisos Empresariales No Financieros con Participación Estatal Mayoritaria						
Entidades Paraestatales Empresariales Financieras Monetarias con Participación Estatal Mayoritaria						
Entidades Paraestatales Empresariales Financieras No Monetarias con Participación Estatal Mayoritaria						
Fideicomisos Financieros Públicos con Participación Estatal Mayoritaria						
Total del Gasto	23,372.6	-	23,372.6	3,614.3	3,614.3	19,758.3

DRA. CONCEPCIÓN NOEMÍ MARTÍNEZ REAL
 RECTORA DE LA UNIVERSIDAD TECNOLÓGICA DE ZINACANTEPEC

MTR. CARLOS JESUS GOMEZ GONZALEZ
 JEFE DEL DEPARTAMENTO DE ADMINISTRACIÓN Y FINANZAS


Universidad Tecnológica de Zinacantepec
Endeudamiento Neto
Del 1 de Enero al 31 de Marzo de 2024
(Miles de Pesos)

Identificación de Crédito o Instrumento	Contratación/Colocación		Amortización	Endeudamiento Neto	
	A	B		C = A - B	
	Créditos Bancarios				
					-
					-
					-
					-
					-
					-
Total Créditos Bancarios					-
	Otros Instrumentos de Deuda				
					-
					-
					-
					-
					-
Total Otros Instrumentos de Deuda					-
TOTAL					-

NO APLICABLE



DRA. CONCEPCIÓN NOEMÍ MARTÍNEZ REAL
 RECTORA DE LA UNIVERSIDAD TECNOLÓGICA DE ZINACANTEPEC




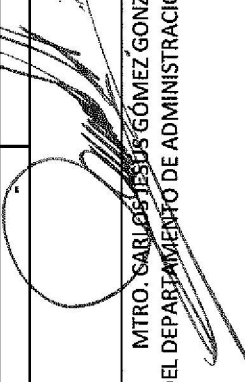
MTR. CARLOS JESÚS GÓMEZ GONZÁLEZ
 JEFE DEL DEPARTAMENTO DE ADMINISTRACIÓN Y FINANZAS

Universidad Tecnológica de Zinacantepec
Intereses de la Deuda
Del 1 de Enero al 31 de Marzo de 2024
(Miles de Pesos)

Identificación de Crédito o Instrumento	Devengado	Pagado
Créditos Bancarios		
Total Intereses de Crédito Bancarios	-	-
Otros Instrumentos de Deuda		
Total de Intereses de Otros Instrumentos de Deuda	-	-
TOTAL	-	-

NO APLICABLE


 DRA. CONCEPCIÓN NGEMÍ MARTÍNEZ REAL
 RECTORA DE LA UNIVERSIDAD TECNOLÓGICA DE ZINACANTEPEC


 MTRO. CARLOS JESUS GÓMEZ GONZÁLEZ
 JEFE DEL DEPARTAMENTO DE ADMINISTRACIÓN Y FINANZAS

Universidad Tecnológica de Zinacantepec
Estado Analítico del Ejercicio del Presupuesto de Egresos
Clasificación Administrativa
Del 1 de Enero al 31 de Marzo de 2024
(Miles de pesos)

Concepto	Egresos						Subejercicio
	Aprobado	Ampliaciones/ (Reducciones)	Modificado	Devengado	Pagado		
	1	2	3 = (1 + 2)	4	5	6 = (3 - 4)	
Poder Ejecutivo	23,372.6	-	23,372.6	3,614.3	3,614.3		19,758.3
Poder Legislativo			-				-
Poder Judicial			-				-
Órganos Autónomos			-				-
Total del Gasto	23,372.6	-	23,372.6	3,614.3	3,614.3		19,758.3

DRA. CONCEPCIÓN NOEMÍ MARTÍNEZ REAL
RECTORA DE LA UNIVERSIDAD TECNOLÓGICA DE ZINACANTEPEC

MTRO. CARLOS JESÚS GÓMEZ GONZÁLEZ
JEFE DEL DEPARTAMENTO DE ADMINISTRACIÓN Y FINANZAS

Universidad Tecnológica de Zinacantepec
Estado Analítico del Ejercicio del Presupuesto de Egresos
Clasificación por Objeto del Gasto (Capítulo y Concepto)
Del 1 de Enero al 31 de Marzo de 2024
(Miles de Pesos)

Concepto	Egresos					Subejercicio
	Aprobado	Ampliaciones/ (Reducciones)	Modificado	Devengado	Pagado	
	1	2	3 = (1 + 2)	4	5	
Servicios Personales	13,627.6	.0	13,627.6	2,648.7	2,648.6	10,978.9
Remuneraciones al Personal de Carácter Permanente	8,963.1	-81.1	8,882.0	1,785.7	1,785.7	7,096.3
Remuneraciones al Personal de Carácter Transitorio	71.0	.0	71.0	.0	.0	71.0
Remuneraciones Adicionales y Especiales	1,890.4	15.3	2,005.9	313.8	313.8	1,682.0
Seguridad Social	2,065.6	.0	2,065.6	409.7	409.7	1,656.0
Otras Prestaciones Sociales y Económicas	537.5	65.6	603.1	139.4	139.4	463.7
Provisiones	.0	.0	.0	.0	.0	.0
Pago de Estímulos a Servidores Públicos	.0	.0	.0	.0	.0	.0
Materiales y Suministros	2,185.8	.8	2,185.9	223.6	223.6	1,942.3
Materiales de Administración, Emisión de Documentos y Artículos Oficiales	1,046.6	-30.0	1,016.6	.0	.0	1,016.6
Alimentos y Utensilios	55.5	3.8	59.3	3.8	3.8	55.4
Materiales Primas y Materiales de Producción y Comercialización	.0	.0	.0	.0	.0	.0
Materiales y Artículos de Construcción y de Reparación	445.3	-4.7	440.6	168.9	168.9	271.7
Productos Químicos, Farmacéuticos y de Laboratorio	222.2	.9	223.1	.9	.9	222.2
Combustibles, Lubricantes y Aditivos	298.0	.0	298.0	20.0	20.0	278.0
Vestuario, Blancos, Prendas de Protección y Artículos Deportivos	0.0	30.0	30.0	30.0	30.0	.0
Materiales y Suministros Para Seguridad	0.0	.0	.0	.0	.0	.0
Herramientas, Refacciones y Accesorios Menores	98.3	.0	98.3	.0	.0	98.3
Servicios Generales	7,021.2	.0	7,021.2	742.0	742.0	6,279.2
Servicios Básicos	620.6	.0	620.6	138.4	138.4	482.2
Servicios de Arrendamiento	.0	.0	.0	.0	.0	.0
Servicios Profesionales, Científicos, Técnicos y Otros Servicios	3,078.5	.0	3,078.5	348.2	348.2	2,730.3
Servicios Financieros, Bancarios y Comerciales	785.9	1.1	787.0	7.2	7.2	789.8
Servicios de Instalación, Reparación, Mantenimiento y Conservación	2,137.8	-24.1	2,113.7	187.1	187.1	1,926.5
Servicios de Comunicación Social y Publicidad	114.0	.0	114.0	.4	.4	113.7
Servicios de Traslado y Viáticos	.0	14.7	14.7	13.6	13.6	1.1
Servicios Oficiales	.0	.0	.0	.0	.0	.0
Otros Servicios Generales	274.4	8.3	282.7	47.1	47.1	235.6
Transferencias, Asignaciones, Subsidios y Otras Ayudas	658.0	.0	658.0	.0	.0	658.0
Transferencias Internas y Asignaciones al Sector Público	558.0	.0	558.0	.0	.0	558.0
Transferencias al Resto del Sector Público	.0	.0	.0	.0	.0	.0
Subsidios y Subvenciones	.0	.0	.0	.0	.0	.0
Ayudas Sociales	.0	.0	.0	.0	.0	.0
Pensiones y Jubilaciones	.0	.0	.0	.0	.0	.0
Transferencias a Fideicomisos, Mandatos y Otros Análogos	.0	.0	.0	.0	.0	.0
Transferencias a la Seguridad Social	.0	.0	.0	.0	.0	.0
Donativos	.0	.0	.0	.0	.0	.0
Transferencias al Exterior	.0	.0	.0	.0	.0	.0
Bienes Muebles, Inmuebles e Intangibles	.0	.0	.0	.0	.0	.0
Mobiliario y Equipo de Administración	.0	.0	.0	.0	.0	.0
Mobiliario y Equipo Educativo y Recreativo	.0	.0	.0	.0	.0	.0
Equipo e Instrumental Médico y de Laboratorio	.0	.0	.0	.0	.0	.0
Vehículos y Equipo de Transporte	.0	.0	.0	.0	.0	.0
Equipo de Defensa y Seguridad	.0	.0	.0	.0	.0	.0
Máquina, Otros Equipos y Herramientas	.0	.0	.0	.0	.0	.0
Activos Biológicos	.0	.0	.0	.0	.0	.0
Bienes Inmuebles	.0	.0	.0	.0	.0	.0
Activos Intangibles	.0	.0	.0	.0	.0	.0
Inversión Pública	.0	.0	.0	.0	.0	.0
Obra Pública en Bienes de Dominio Público	.0	.0	.0	.0	.0	.0
Obra Pública en Bienes Propios	.0	.0	.0	.0	.0	.0
Proyectos Productivos y Acciones de Fomento	.0	.0	.0	.0	.0	.0
Inversiones Financieras y Otras Provisiones	.0	.0	.0	.0	.0	.0
Inversiones Para el Fomento de Actividades Productivas	.0	.0	.0	.0	.0	.0
Acciones y Participaciones de Capital	.0	.0	.0	.0	.0	.0
Compra de Títulos y Valores	.0	.0	.0	.0	.0	.0
Concesión de Préstamos	.0	.0	.0	.0	.0	.0
Inversiones en Fideicomisos, Mandatos y Otros Análogos	.0	.0	.0	.0	.0	.0
Otras Inversiones Financieras	.0	.0	.0	.0	.0	.0
Provisiones para Contingencias y Otras Erogaciones Especiales	.0	.0	.0	.0	.0	.0
Participaciones y Aportaciones	.0	.0	.0	.0	.0	.0
Participaciones	.0	.0	.0	.0	.0	.0
Aportaciones	.0	.0	.0	.0	.0	.0
Convenios	.0	.0	.0	.0	.0	.0
Deuda Pública	.0	.0	.0	.0	.0	.0
Amenización de la Deuda Pública	.0	.0	.0	.0	.0	.0
Intereses de la Deuda Pública	.0	.0	.0	.0	.0	.0
Comisiones de la Deuda Pública	.0	.0	.0	.0	.0	.0
Gastos de la Deuda Pública	.0	.0	.0	.0	.0	.0
Costos por Coberturas	.0	.0	.0	.0	.0	.0
Apoyos Financieros	.0	.0	.0	.0	.0	.0
Adeudos de Ejercicio Fiscales Anteriores	.0	.0	.0	.0	.0	.0
Total del Gasto	23,372.6	.0	23,372.6	3,614.2	3,614.2	19,758.4

DRª CONCEPCION NOEMÍ MARTÍNEZ REAL
 RECTORA DE LA UNIVERSIDAD TECNOLÓGICA DE ZINACANTEPEC

MTRO. CARLOS JESÚS GÓMEZ GONZÁLEZ
 JEFE DEL DEPARTAMENTO DE ADMINISTRACIÓN Y FINANZAS

Formato 5 Estado Analítico de Ingresos Detallado

Universidad Tecnológica de Zinacantepec
Estado Analítico de Ingresos Detallado - LDF
Del 1 de Enero al 31 de Marzo de 2024
(Miles de Pesos)

Concepto	Ingreso					Diferencia
	Estimado	Ampliaciones/ (Reducciones)	Modificado	Devengado	Recaudado	
Ingresos de Libre Disposición						
A. Impuestos			0.0			0.0
B. Cuotas y Aportaciones de Seguridad Social			0.0			0.0
C. Contribuciones de Mejoras			0.0			0.0
D. Derechos			0.0			0.0
E. Productos	0.0	0.0	0.0	4.6	4.6	-4.6
F. Aprovechamientos			0.0	0.0	0.0	0.0
G. Ingresos por Ventas de Bienes y Servicios	5,352.4	0.0	5,352.4	1,046.8	1,046.8	4,305.7
H. Participaciones (H=h1+h2+h3+h4+h5+h6+h7+h8+h9+h10+h11)	0.0	0.0	0.0	0.0	0.0	0.0
h1) Fondo General de Participaciones			0.0			0.0
h2) Fondo de Fomento Municipal			0.0			0.0
h3) Fondo de Fiscalización y Recaudación			0.0			0.0
h4) Fondo de Compensación			0.0			0.0
h5) Fondo de Extracción de Hidrocarburos			0.0			0.0
h6) Impuesto Especial Sobre Producción y Servicios			0.0			0.0
h7) 0.138% de la Recaudación Federal Participable			0.0			0.0
h8) 3.17% Sobre Extracción de Petróleo			0.0			0.0
h9) Gasolinas y Diésel			0.0			0.0
h10) Fondo del Impuesto Sobre la Renta			0.0			0.0
h11) Fondo de Estabilización de los Ingresos de las Entidades Federativas			0.0			0.0
I. Incentivos Derivados de la Colaboración Fiscal (I=i1+i2+i3+i4+i5)	0.0	0.0	0.0	0.0	0.0	0.0
i1) Tenencia o Uso de Vehículos			0.0			0.0
i2) Fondo de Compensación ISAN			0.0			0.0
i3) Impuesto Sobre Automóviles Nuevos			0.0			0.0
i4) Fondo de Compensación de Repacos-Intermedios			0.0			0.0
i5) Otros Incentivos Económicos			0.0			0.0
J. Transferencias	8,438.3	0.0	8,438.3	2,904.5	2,904.5	5,533.8
K. Convenios	0.0	0.0	0.0	0.0	0.0	0.0
k1) Otros Convenios y Subsidios			0.0			0.0
L. Otros ingresos de Libre Disposición (L=l1+l2)	0.0	0.0	0.0	0.0	0.0	0.0
l1) Participaciones en Ingresos Locales			0.0			0.0
l2) Otros Ingresos de Libre Disposición			0.0			0.0
I. Total de Ingresos de Libre Disposición (I=A+B+C+D+E+F+G+H+I+J+K+L)	13,790.7	0.0	13,790.7	3,955.9	3,955.9	9,834.8
Ingresos Excedentes de Ingresos de Libre Disposición			0.0			0.0
Transferencias Federales Etiquetadas						
A. Aportaciones (A=a1+a2+a3+a4+a5+a6+a7+a8)	0.0	0.0	0.0	0.0	0.0	0.0
a1) Fondo de Aportaciones para la Nómina Educativa y Gasto Operativo			0.0			0.0
a2) Fondo de Aportaciones para los Servicios de Salud			0.0			0.0
a3) Fondo de Aportaciones para la Infraestructura Social			0.0			0.0
a4) Fondo de Aportaciones para el Fortalecimiento de los Municipios y de las Demarcaciones Territoriales del Distrito Federal			0.0			0.0
a5) Fondo de Aportaciones Múltiples			0.0			0.0
a6) Fondo de Aportaciones para la Educación Tecnológica y de Adultos			0.0			0.0
a7) Fondo de Aportaciones para la Seguridad Pública de los Estados y del Distrito Federal			0.0			0.0
a8) Fondo de Aportaciones para el Fortalecimiento de las Entidades Federativas			0.0			0.0
B. Convenios (B=b1+b2+b3+b4)	0.0	0.0	0.0	0.0	0.0	0.0
b1) Convenios de Protección Social en Salud			0.0			0.0
b2) Convenios de Descentralización			0.0			0.0
b3) Convenios de Reasignación			0.0			0.0
b4) Otros Convenios y Subsidios			0.0			0.0
C. Fondos Distintos de Aportaciones (C=c1+c2)	0.0	0.0	0.0	0.0	0.0	0.0
c1) Fondo para Entidades Federativas y Municipios Productores de Hidrocarburos			0.0			0.0
c2) Fondo Minero			0.0			0.0
D. Transferencias, Subsidios y Subvenciones, y Pensiones y Jubilaciones	9,582.0	0.0	9,582.0	2,764.4	2,764.4	6,817.6
E. Otras Transferencias Federales Etiquetadas			0.0			0.0
II. Total de Transferencias Federales Etiquetadas (II = A + B + C + D + E)	9,582.0	0.0	9,582.0	2,764.4	2,764.4	6,817.6
III. Ingresos Derivados de Financiamientos (III = A)	0.0	0.0	0.0	0.0	0.0	0.0
A. Ingresos Derivados de Financiamientos	0.0	0.0	0.0	0.0	0.0	0.0
IV. Total de Ingresos (IV = I + II + III)	23,372.6	0.0	23,372.6	6,720.3	6,720.3	16,652.4
Datos Informativos						
1. Ingresos Derivados de Financiamientos con Fuente de Pago de Ingresos de Libre Disposición			0.0			0.0
2. Ingresos Derivados de Financiamientos con Fuente de Pago de Transferencias Federales Etiquetadas			0.0			0.0
3. Ingresos Derivados de Financiamientos (3 = 1 + 2)	0.0	0.0	0.0	0.0	0.0	0.0


 Dra. CONCEPCIÓN NOEMÍ MARTÍNEZ REAL
 RECTORA DE LA UNIVERSIDAD TECNOLÓGICA DE ZINACANTEPEC


 Mtro. CARLOS GÓMEZ GONZÁLEZ
 JEFE DEL DEPARTAMENTO DE ADMINISTRACIÓN Y FINANZAS